




RENCANA PEMBELAJARAN SEMESTER (RPS)
PROGRAM STUDI SI AKUNTANSI
MATA KULIAH : PELAPORAN KEUANGAN SYARIAH



Fakultas Ekonomi dan Bisnis
Universitas Sebelas April Sumedang
Jurusan/Prodi : Akuntansi / S1

RENCANA PEMBELAJARAN SEMESTER

| Mata Kuliah | Kode | Rumpun MK | Bobot (sks) | Semester | Tanggal Penyusunan |
|-----------------------------|---|---|-------------|---|--------------------|
| Pelaporan Keuangan Syariah | - | Mata Kuliah Inti | 3 sks | VII | 10 September 2021 |
| OTORISASI | Dosen Pengembang RPS : Lisna Lisnawati, M.Ak | Koordinasi MK : Lisna Lisnawati, M.Ak | | Kaprodi : Fanji Farman, S.E., M.Ak. | |
| | Tanda tangan :  | Tanda tangan :  | | Tanda tangan :  | |
| Capaian Pembelajaran | CPL - Prodi | | | | |
| | S8 | Menginternalisasi nilai, norma, dan etika akademik; | | | |
| | S11 | Menginternalisasi prinsip-prinsip etika bisnis dan profesi akuntan. | | | |
| | KU2 | Mampu menunjukkan kinerja mandiri, bermutu, dan terukur; | | | |
| | KU5 | Mampu mengambil keputusan secara tepat dalam konteks penyelesaian masalah di bidang keahliannya, berdasarkan hasil analisis informasi dan data; | | | |
| | KU9 | Mampu mendokumentasikan, menyimpan, mengamankan, dan menemukan kembali data untuk menjamin kesahihan dan mencegah plagiasi; | | | |
| | KU10 | Mampu mengkombinasikan kompetensi teknis dan keahlian profesional untuk menyelesaikan penugasan kerja; | | | |
| | KK5 | | | | |

| | | |
|-----------------------------|---|--|
| | <p>KK10</p> <p>P2</p> <p>P5</p> <p>P7</p> | <p>Mampu secara mandiri menyusun laporan hasil analisis atas informasi keuangan dan non keuangan serta pengungkapan terkait yang relevan dan andal untuk pengambilan keputusan manajerial dengan menerapkan teknik dan metode analisis akuntansi dan keuangan;</p> <p>Mampu secara mandiri mengoperasikan dan memanfaatkan piranti lunak dalam rangka penyusunan laporan keuangan, anggaran, administrasi perpajakan, pengauditan, dan penelitian.</p> <p>Menguasai konsep teoritis secara mendalam tentang :</p> <ul style="list-style-type: none"> - Kerangka dasar penyajian dan penyusunan laporan keuangan - Kebijakan dan prinsip-prinsip akuntansi - Siklus Akuntansi - Pengakuan, pengukuran, penyajian, dan pengungkapan elemen-elemen laporan keuangan - Analisis laporan keuangan <p>Memahami etika bisnis dan kode etik profesi akuntansi</p> <p>Menguasai prinsip-prinsip investasi pada aset keuangan</p> |
| | CP-MK | |
| | <p>M1</p> <p>M2</p> <p>M3</p> <p>M4</p> <p>M5</p> <p>M6</p> | <p>Mampu menguasai konsep dasar akuntansi syariah</p> <p>Mampu mempraktekkan akuntansi syariah dalam beberapa transaksi syariah.</p> <p>Mampu menyusun laporan keuangan akuntansi syariah</p> <p>Mampu mengaplikasikan teori-teori akuntansi syariah ke dalam berbagai kasus atau permasalahan yang relevan</p> <p>Mampu merumuskan, mengoperasikan ketentuan dan perhitungan akuntansi syariah</p> <p>Mampu menjelaskan isu-isu kontemporer akuntansi syariah</p> |
| | Sub CP-MK | |
| | <p>L1</p> <p>L2</p> <p>L3</p> <p>L4</p> <p>L5</p> <p>L6</p> | <p>Mampu memahami dan menjelaskan konsep dasar akuntansi syariah</p> <p>Mampu memahami dan menjelaskan serta mempraktekan akuntansi syariah dalam beberapa transaksi syariah</p> <p>Mampu memahami dan menyusun laporan keuangan skuntansi syariah</p> <p>Mampu memahami dan menjelaskan teori-teori akuntansi syariah ke dalam berbagai kasus dan permasalahan yang relevan</p> <p>Mampu memahami dan merumuskan ketentuan dan perhitungan akuntansi syariah</p> <p>Mampu memahami dan menjelaskan tentang isu-isu kontemporer akuntansi kontemporer</p> |
| Deskripsi Singkat MK | <p>Ruang lingkup pelaporan keuangan syariah membahas tentang ekonomi islam, transaksi ekonomi islam, pengantar akuntansi syariah, akuntansi zakat, akuntansi perbankan syariah, akuntansi murabahah, akuntansi salam dan istishna, mudharabah, musyarakah, ijarah, asuransi dan akuntansi. Kaitannya dengan kompetensi lulusan Program Studi yang telah ditetapkan, mata kuliah ini mendukung kompetensi lulusan untuk dapat menerapkan akuntansi syariah dalam ekonomi. Selain itu akuntansi syariah lanjutan ini membahas</p> | |

| | | |
|---|--|--|
| | tema-tema yang sedang berkembang dalam bidang keilmuan dan praktek di lapangan. Isu-isu yang dibahas dalam mata kuliah ini mendukung serta mempersiapkan mahasiswa untuk penyusunan proposal penelitian berupa skripsi. | |
| Materi Pembelajaran/ Pokok Bahasan | <ol style="list-style-type: none"> 1. Fikih Zakat 2. Wakaf 3. Pasar Modal Syariah 4. Efek Syariah 5. Sukus Syariah 6. Asuransi syariah 7. Perbankan syariah | |
| Pustaka | Utama: | |
| | (1) Buku Sri Nurhayai Wasilah (2) SAK Syariah | |
| | Pendukung: | |
| | | |
| Media Pembelajaran | Perangkat Keras : Laptop, Komputer, Proyektor, LCD, dan <i>White Board</i> | Perangkat Lunak : <i>WPS</i> |
| Tim Pengajar | Lisna Lisnawati, M.Ak | |
| Matakuliah Prasyarat | Akuntansi Keuangan Syariah | |

RENCANA PEMBELAJARAN SEMESTER (RPS)

| (1) Minggu ke | (2) Kemampuan akhir yang diharapkan | (3) Indikator capaian pembelajaran | (3) Bahan Kajian | (4) Bentuk Pembelajaran | (5) Waktu | (6) Pengalaman belajar Mahasiswa | (7) Kriteria Penilaian dari indikator | (8) Bobot nilai | (9) Referensi |
|------------------|---|---|--|---|--------------|--|---|--------------------|------------------|
| 1 &2 | Mahasiswa mampu memahami dan menjelaskan tentang konsep Fikih Zakat | <ol style="list-style-type: none"> 1. Mahasiswa dapat menjelaskan pengertian zakat 2. Mahasiswa dapat menjelaskan sumber hukum 3. Mahasiswa dapat menjelaskan jenis zakat 4. Mahasiswa dapat menjelaskan objek zakat harta 5. Mahasiswa dapat menjelaskan zakat barang temuan 6. Mahasiswa dapat menjelaskan penerima zakat 7. Mahasiswa dapat menjelaskan orang yang tidak boleh menerima zakat 8. Mahasiswa dapat menjelaskan perlakuan PSAK terhadap akuntansi zakat | Ruang Lingkup Fikih Zakat: <ol style="list-style-type: none"> 1. Pengertian zakat 2. Sumber hukum 3. Jenis zakat 4. Objek zakat harta 5. Zakat barang temuan 6. Penerima zakat 7. Orang yang tidak boleh menerima zakat 8. Hikmah zakat 9. Perlakuan akuntansi zakat dalam PSAK | <ol style="list-style-type: none"> 1. Ceramah 2. Diskusi 3. Latihan Keterampilan | 3 x 50 menit | <ol style="list-style-type: none"> 1. Menjelaskan pengertian zakat 2. Menjelaskan sumber hukum 3. Menjelaskan jenis zakat 4. Menjelaskan objek zakat harta 5. Menjelaskan zakat barang temuan 6. Menjelaskan penerima zakat 7. Menjelaskan orang yang tidak boleh menerima zakat 8. Menjelaskan hikmah zakat 9. Menjelaskan perlakuan akuntansi | <ol style="list-style-type: none"> 1. Ketepatan dalam pengertian zakat 2. Ketepatan dalam menjelaskan sumber hukum 3. Ketepatan dalam menjelaskan jenis zakat 4. Ketepatan dalam objek zakat harta 5. Ketepatan dalam menjelaskan zakat barang temuan 6. Ketepatan dalam menjelaskan penerima zakat 7. Ketepatan dalam | 10% | 1, 2 |

| | | | | | | | | | |
|-------|-----------------------------------|--|--|---|--------------|---|--|-----|------|
| | | | | | | zakat pada PSAK | menjelaskan orang yang tidak boleh menerima zakat 8. Ketepatan dalam menjelaskan hikmah zakat 9. Ketepatan dalam menjelaskan perlakuan akuntansi dalam PSAK | | |
| 3 & 4 | Mahasiswa mampu menjelaskan wakaf | <ol style="list-style-type: none"> 1. Mahasiswa dapat menjelaskan tentang tentang pengertian wakaf 2. Mahasiswa dapat menjelaskan tentang sejarah wakaf 3. Mahasiswa dapat menjelaskan jenis wakaf 4. Mahasiswa dapat menjelaskan sasaran dan tujuan wakaf 5. Mahasiswa dapat menjelaskan dasar syariah 6. Mahasiswa dapat menjelaskan pengelola wakaf 7. Mahasiswa dapat menjelaskan akuntansi lembaga wakaf 8. Mahasiswa dapat menjelaskan | <ol style="list-style-type: none"> 1. Pengertian wakaf 2. Sejarah wakaf 3. Jenis wakaf 4. Sasaran dan tujuan wakaf 5. Dasar syariah 6. Pengelola wakaf 7. Akuntansi lembaga wakaf 8. Permasalahan dalam praktik perwakafan | <ol style="list-style-type: none"> 1. Ceramah 2. Diskusi 3. Latihan Keterampilan | 3 x 50 menit | <ol style="list-style-type: none"> 1. Menjelaskan pengertian wakaf 2. Menjelaskan sejarah wakaf 3. Menjelaskan jenis wakaf 4. Menjelaskan dasar syariah 5. Menjelaskan pengelola wakaf 6. Menjelaskan akuntansi lembaga wakaf 7. Menjelaskan permasalahan dalam praktik perwakafan | <ol style="list-style-type: none"> 1. Ketepatan dalam Menjelaskan pengertian wakaf 2. Ketepatan dalam Menjelaskan sejarah wakaf 3. Ketepatan dalam Menjelaskan jenis wakaf 4. Ketepatan dalam sasaran dan tujuan wakaf 5. Ketepatan dalam menjelaskan dasar syariah 6. Ketepatan dalam | 10% | 1, 2 |

| | | | | | | | | | |
|-------|---|---|---|---|--------------|---|---|-----|------|
| | | permasalahan dan praktik perwakafan | | | | | menjelaskan pengelola wakaf 7. Ketepatan dalam menjelaskan akuntansi lembaga wakaf 8. Ketepatan dalam menjelaskan permasalahan dalam praktik perwakafan | | |
| 5 & 6 | Mahasiswa dapat menjelaskan Pasar Modal Syariah Indonesia | 1. Mahasiswa dapat menjelaskan pengertian pasar modal 2. Mahasiswa dapat menjelaskan pengertian pasar modal syariah 3. Mahasiswa dapat menjelaskan sumber hukum syariah | 1. Pasar Modal 2. Pasar Modal Syariah 3. Sumber hukum syariah | 1. Ceramah 2. Diskusi 3. Latihan Keterampilan | 3 x 50 menit | 1. menjelaskan pasar modal 2. menjelaskan pasar modal syariah 3. menjelaskan sumber hukum syariah | 1. Ketepatan dalam menjelaskan pasar modal 2. Ketepatan dalam menjelaskan pasar modal syariah 3. Ketepatan dalam menjelaskan sumber hukum syariah | 5% | 1, 2 |
| UTS | | | | | | | | | |
| 8 & 9 | Mahasiswa dapat memahami dan menjelaskan Efek syariaiah | 1. Mahasiswa dapat menjelaskan kriteria efek syariah 2. Mahasiswa dapat menjelaskan jenis efek syariah 3. Mahasiswa dapat menjelaskan saham syariah | 1. Kriteria efek syariah 2. Jenis efek syariah 3. Saham syariah 4. KIK reksa dana syariah 5. Obligasi syariah 6. Surat berharga syariah negara | 1. Ceramah 2. Diskusi 3. Latihan Keterampilan | 6 x 50 menit | 1. Menjelaskan kriteria efek syariah 2. Menjelaskan jenis efek syariah 3. Menjelaskan saham syariah | 1. Ketepatan dalam menjelaskan kriteria efek syariah 2. Ketepatan dalam menjelaskan | 10% | 1, 2 |

| | | | | | | | | | |
|---------|--|---|--|---|--------------|--|--|-----|------|
| | | <ol style="list-style-type: none"> 4. Mahasiswa dapat menjelaskan KIK reksa dana syariah 5. Mahasiswa dapat menjelaskan Obligasi syariaiah 6. Mahasiswa dapat menjelaskan surat berharga syariah negra | | | | <ol style="list-style-type: none"> 4. Menjelaskan KIK reksa dana syariah 5. Menjelaskan obligasi sysriah 6. Menjelaskan surat berharga syariah negara | jenis efek syariah <ol style="list-style-type: none"> 3. Ketepatan dalam menjelaskan saham syariah 4. Ketepatan dalam menjelaskan KIK reksa dana syariah 5. Ketepatan dalam menjelaskan obligasi syariah 6. Ketepatan dalam menjelaskan surat berharga syariah negara | | |
| 10 & 11 | Mahasiswa dapat memahami dan menjelaskan Akuntansi sukuk | <ol style="list-style-type: none"> 1. Mahasiswa dapat menjelaskan pengertian sukuk 2. Mahasiswa dapat menjelaskan akuntansi sukuk | <ol style="list-style-type: none"> 1. Pengertian Sukuk 2. Akuntansi sukuk | <ol style="list-style-type: none"> 1. Ceramah 2. Diskusi 3. Latihan Keterampilan | 6 x 50 menit | <ol style="list-style-type: none"> 1. Menjelaskan pengertian sukuk 2. Menjelaskan dan mempraktekan akuntansi sukuk | <ol style="list-style-type: none"> 1. Ketepatan dalam menjelaskan pengertian sukuk 2. Ketepatan dalam menjelaskan dan melakukan praktek akuntansi sukuk | 10% | 1, 2 |
| 12 & 13 | Mahasiswa dapat memahami dan | <ol style="list-style-type: none"> 1. Mahasiswa dapat menjelaskan pengertian asuransi syariah | <ol style="list-style-type: none"> 1. Pengertian asuransi syariah 2. Sumber hukum asuransi syariah | <ol style="list-style-type: none"> 1. Ceramah 2. Diskusi 3. Latihan Keterampilan | 6 x 50 menit | <ol style="list-style-type: none"> 1. Menjelaskan pengertian asuransi syariah | <ol style="list-style-type: none"> 1. Ketepatan dalam menjelaskan | 10% | 1,2 |

| | | | | | | | | | |
|-----|--|---|---|---|--------------|---|--|----|-----|
| | menjelaskan Asuransi Syariah | <ol style="list-style-type: none"> 2. Mahasiswa dapat menjelaskan sumber hukum asuransi syariah 3. Mahasiswa dapat menjelaskan mekanisme asuransi syariah 4. Mahasiswa dapat mempraktekan akuntansi transaksi asuransi | <ol style="list-style-type: none"> 3. Mekanisme asuransi syariah 4. Akuntansi transaksi syariah | | | <ol style="list-style-type: none"> 2. Menjelaskan sumber hukum asuransi syariah 3. Menjelaskan mekanisme asuransi syariah 4. Menjelaskan akuntansi transaksi syariah | <p>pengertian asuransi syariah</p> <ol style="list-style-type: none"> 2. Ketepatan dalam menjelaskan sumber hukum asuransi syariah 3. Ketepatan dalam menjelaskan mekanisme asuransi syariah 4. Ketepatan dalam mempraktekan akuntansi transaksi asuransi | | |
| 14 | Mahasiswa dapat memahami dan menjelaskan perbankan syariah | <ol style="list-style-type: none"> 1. Mahasiswa dapat menjelaskan sertifikat wadiah Bank Indonesia 2. Mahasiswa dapat menjelaskan Sertifikat Bank Indonesia syariah 3. Mahasiswa dapat menjelaskan Pasar uang antar bank syariah | <ol style="list-style-type: none"> 1. Sertifikat wadiah bank indonesia 2. sertifikat bank indonesia syariah 3. Pasar uang antar bank syariah | <ol style="list-style-type: none"> 1. Ceramah 2. Diskusi 3. Latihan Keterampilan | 3 x 50 menit | <ol style="list-style-type: none"> 1. Menjelaskan Sertifikat wadiah bank indonesia 2. Menjelaskan Sertifikat bank indonesia syariah 3. Menjelaskan pasar uang antar bank syariah | <ol style="list-style-type: none"> 1. Ketepatan dalam Menjelaskan sertifikat wadiah bank indonesia 2. Ketepatan dalam Menjelaskan sertifikat bank indonesia syariah 3. Ketepatan dalam Menjelaskan pasar uang antar bank syariah | 5% | 1,2 |
| UAS | | | | | | | | | |

