





**RENCANA PEMBELAJARAN SEMESTER (RPS)
PROGRAM STUDI SI AKUNTANSI
MATA KULIAH : AKUNTANSI SYARIAH**

	Fakultas Ekonomi dan Bisnis Universitas Sebelas April Sumedang Jurusan/Prodi : Akuntansi / S1				
RENCANA PEMBELAJARAN SEMESTER					
Mata Kuliah	Kode	Rumpun MK	Bobot (sks)	Semester	Tanggal Penyusunan
Akuntansi Syariah	-	Mata Kuliah Inti	3 sks	VII	1 September 2022
OTORISASI	Dosen Pengembang RPS : Lisna Lisnawati, M.Ak		Koordinasi MK : Lisna Lisnawati, M.Ak		Kaprodi : Fanji Farman, S.E., M.Ak.
	Tanda tangan : 		Tanda tangan : 		Tanda tangan : 
Capaian Pembelajaran	CPL - Prodi				
	S8	Menginternalisasi nilai, norma, dan etika akademik;			
	S11	Menginternalisasi prinsip-prinsip etika bisnis dan profesi akuntan.			
	KU2	Mampu menunjukkan kinerja mandiri, bermutu, dan terukur;			
	KU5	Mampu mengambil keputusan secara tepat dalam konteks penyelesaian masalah di bidang keahliannya, berdasarkan hasil analisis informasi dan data;			
	KU9	Mampu mendokumentasikan, menyimpan, mengamankan, dan menemukan kembali data untuk menjamin kesahihan dan mencegah plagiasi;			
	KU10	Mampu mengkombinasikan kompetensi teknis dan keahlian profesional untuk menyelesaikan penugasan kerja;			
	KK5	Mampu secara mandiri menyusun laporan hasil analisis atas informasi keuangan dan non keuangan serta pengungkapan terkait yang relevan dan andal untuk pengambilan keputusan manajerial dengan menerapkan teknik dan metode analisis akuntansi dan keuangan;			
		Mampu secara mandiri mengoperasikan dan memanfaatkan piranti lunak dalam rangka penyusunan laporan			

	<p>KK10</p> <p>P2</p> <p>P5</p> <p>P7</p>	<p>keuangan, anggaran, administrasi perpajakan, pengauditan, dan penelitian.</p> <p>Menguasai konsep teoritis secara mendalam tentang :</p> <ul style="list-style-type: none"> - Kerangka dasar penyajian dan penyusunan laporan keuangan - Kebijakan dan prinsip-prinsip akuntansi - Siklus Akuntansi - Pengakuan, pengukuran, penyajian, dan pengungkapan elemen-elemen laporan keuangan - Analisis laporan keuangan <p>Memahami etika bisnis dan kode etik profesi akuntansi</p> <p>Menguasai prinsip-prinsip investasi pada aset keuangan</p>
	CP-MK	
	<p>M1</p> <p>M2</p> <p>M3</p> <p>M4</p> <p>M5</p> <p>M6</p>	<p>Mampu menguasai konsep dasar akuntansi syariah</p> <p>Mampu mempraktekkan akuntansi syariah dalam beberapa transaksi syariah.</p> <p>Mampu menyusun laporan keuangan akuntansi syariah</p> <p>Mampu mengaplikasikan teori-teori akuntansi syariah ke dalam berbagai kasus atau permasalahan yang relevan</p> <p>Mampu merumuskan, mengoperasikan ketentuan dan perhitungan akuntansi syariah</p> <p>Mampu menjelaskan isu isu kontemporer akuntansi syariah</p>
	Sub CP-MK	
	<p>L1</p> <p>L2</p> <p>L3</p> <p>L4</p> <p>L5</p> <p>L6</p>	<p>Mampu memahami dan menjelaskan konsep dasar akuntansi syariah</p> <p>Mampu memahami dan menjelaskan serta mempraktekan akuntansi syariah dalam beberapa transaksi syariah</p> <p>Mampu memahami dan menyusun laporan keuangan skuntansi syariah</p> <p>Mampu memahami dan menjelaskan teori-teori akuntansi syariah ke dalam berbagai kasus dan permasalahan yang relevan</p> <p>Mampu memahami dan merumuskan ketentuan dan perhitungan akuntansi syariah</p> <p>Mampu memahami dan menjelaskan tentang isu-isu kontemporer akuntansi kontemporer</p>
Deskripsi Singkat MK	<p>Ruang lingkup akuntansi syariah membahas bagaimana islam dan syariah islam memandang akuntansi, sumber hukum islam yang dijadikan dasar, kerangka dasar penyusunan dan penyajian laporan keuangan syariah, bagaimana akad-akad dalam akuntansi syariah dan mengangkat mengenai isu-isu kontemporer dalam akuntansi syariah.</p>	
Materi Pembelajaran/ Pokok Bahasan	<ol style="list-style-type: none"> 1. Pendahuluan 2. Islam dan Syariah Islam 3. Sumber Hukum Islam 	

	<ol style="list-style-type: none"> 4. Sistem Keuangan Syariah 5. Sejarah dan Pemikiran Akuntansi Syariah 6. Akad Mudharabah 7. Akad Musyarakah 8. Akad Murabahah 9. Akad Salam 10. Akad Isthisna 11. Akad Ijarah 12. Akad-akad Lainnya 13. Fikih Zakat 14. Wakaf 15. Isu Kontemporer 	
Pustaka	Utama:	
	<ol style="list-style-type: none"> (1) Buku Sri Nurhayai Wasilah (2) SAK Syariah (3) Buku Akuntansi Syariah seri konsep dan aplikasi ekonomi dan bisnis islam 	
	Pendukung:	
Media Pembelajaran	Perangkat Keras : Laptop, Komputer, Proyektor, LCD, dan <i>White Board</i>	Perangkat Lunak : <i>Zoom, Google Class Room, WAG</i>
Tim Pengajar	Lisna Lisnawati, M.Ak	
Matakuliah Prasyarat	Akuntansi Keuangan Menengah dan Lanjutan	

RENCANA PEMBELAJARAN SEMESTER (RPS)

(1) Minggu ke	(2) Kemampuan akhir yang diharapkan	(3) Indikator capaian pembelajaran	(3) Bahan Kajian	(4) Bentuk Pembelajaran	(5) Waktu	(6) Pengalaman belajar Mahasiswa	(7) Kriteria Penilaian dari indikator	(8) Bobot nilai	(9) Referensi
1	Mahasiswa mampu memahami dan menjelaskan tentang konsep Akuntansi Syariah	<ol style="list-style-type: none"> 1. Mahasiswa dapat menjelaskan pengertian Akuntansi Syariah 2. Mahasiswa dapat menjelaskan perkembangan transaksi syariah 3. Mahasiswa dapat menjelaskan perkembangan akuntansi syariah 	<ol style="list-style-type: none"> 1. Pengertian akuntansi syariah 2. Perkembangan transaksi syariah 3. Perkembangan akuntansi syariah 	<ol style="list-style-type: none"> 1. Ceramah 2. Diskusi 3. Latihan Keterampilan 	2 x 50 menit	<ol style="list-style-type: none"> 1. Menjelaskan pengertian akuntansi syariah 2. Menjelaskan perkembangan transaksi syariah 3. Menjelaskan perkembangan akuntansi syariah 	<ol style="list-style-type: none"> 1. Ketepatan dalam pengertian akuntansi syariah 2. Ketepatan dalam menjelaskan perkembangan transaksi syariah 3. Ketepatan dalam menjelaskan akuntansi syariah 	10%	1
2	Mahasiswa mampu menjelaskan islam dan syariah islam	<ol style="list-style-type: none"> 1. Mahasiswa dapat menjelaskan makna islam 2. Mahasiswa dapat menjelaskan dasar-dasar ajaran islam 3. Mahasiswa dapat menjelaskan hukum islam 4. Mahasiswa dapat menjelaskan sasaran hukum islam 5. Mahasiswa dapat 	<ol style="list-style-type: none"> 1. Makna islam 2. Dasar-dasar ajaran islam 3. Hukum islam 4. Sasaran hukum islam 	<ol style="list-style-type: none"> 1. Ceramah 2. Diskusi 3. Latihan Keterampilan 	2 x 50 menit	<ol style="list-style-type: none"> 1. Menjelaskan pengertian makna islam 2. Menjelaskan dasar-dasar ajaran islam 3. Menjelaskan hukum islam 4. Menjelaskan sasaran hukum islam 	<ol style="list-style-type: none"> 1. Ketepatan dalam Menjelaskan pengertian makna islam 2. Ketepatan dalam Menjelaskan dasar-dasar ajaran islam 3. Ketepatan 	10%	2

		menjelaskan sasaran hukum islam					dalam Menjelaskan hukum islam 4. Ketepatan dalam menjelaskan sasaran hukum islam		
3	Mahasiswa dapat menjelaskan sumber hukum islam	1. Mahasiswa dapat menjelaskan sumber hukum islam bersumber dari Al-Quran 2. Mahasiswa dapat menjelaskan sumber hukum islam bersumber dari As Sunah 3. Mahasiswa dapat menjelaskan sumber hukum islam Ijmak	1. Al-Quran 2. As-Sunah 3. Ijmak	1. Ceramah 2. Diskusi 3. Latihan Keterampilan	2 x 50 menit	1. menjelaskan ayat-ayat dalam Al-Quran 2. menjelaskan As-sunah 3. menjelaskan Ijmak Ulama	1. Ketepatan dalam menjelaskan ayat-ayat dalam Al-Quran 2. Ketepatan dalam menjelaskan As-Sunah 3. Ketepatan dalam menjelaskan Ijmak Ulama	5%	3
4	Mahasiswa dapat menjelaskan sistem keuangan syariah	1. Mahasiswa dapat menjelaskan konsep memelihara harta kekayaan 2. Mahasiswa dapat menjelaskan akad/kontrak dan transaksi 3. Mahasiswa dapat menejelaskan Transaksi yang dilarang 4. Mahasiswa dapat menejelaskan prinsip sistem keuangan syariah	1. Konsep memelihara harta kekayaan 2. Akad/Kontrak/ Transaksi 3. Transaksi yang dilarang 4. prinsip sistem keuangan syraiah 5. Instrumen keuangan syraiah	1. Ceramah 2. Diskusi 3. Latihan Keterampilan	2 x 50 menit	1. Menjelaskan Konsep memelihara harta kekayaan 2. Menjelaskan Akad/Kontrak/ Transaksi 3. Menjelaskan Transaksi yang dilarang 4. Menjelaskan prinsip sistem keuangan syraiah 5. Menjelaskan Instrumen	1. Ketepatan dalam Menjelaskan Konsep memelihara harta kekayaan 2. Ketepatan dalam Menjelaskan Akad/Kontrak/ Transaksi 3. Ketepatan dalam Menjelaskan Transaksi yang dilarang 4. Ketepatan	5%	4

		5. Mahasiswa dapat menjelaskan instrumen keuangan syariah				keuangan syariah	dalam Menjelaskan prinsip sistem keuangan syariah 5. Ketepatan dalam Menjelaskan Instrumen keuangan syariah		
5	Mahasiswa dapat memahami Sejarah dan Pemikiran akuntansi syariah	<ol style="list-style-type: none"> 1. Mahasiswa dapat menjelaskan perkembangan awal akuntansi 2. mahasiswa dapat menjelaskan sejarah akuntansi 3. mahasiswa dapat menjelaskan perkembangan akuntansi syariah 	<ol style="list-style-type: none"> 1. Perkembangan awal akuntansi 2. sejarah akuntansi 3. perkembangan akuntansi syariah 	<ol style="list-style-type: none"> 1. Ceramah 2. Diskusi 3. Latihan Keterampilan 	2 x 50 menit	<ol style="list-style-type: none"> 1. Menjelaskan Perkembangan awal akuntansi 2. Menjelaskan sejarah akuntansi 3. Menjelaskan perkembangan akuntansi syariah 	<ol style="list-style-type: none"> 1. Ketepatan dalam menjelaskan perkembangan awal akuntansi 2. Ketepatan dalam menjelaskan sejarah akuntansi 3. ketepatan menjelaskan perkembangan akuntansi syariah 	5%	5
6	Mahasiswa dapat memahami Kerangka dasar penyusunan dan penyajian laporan keuangan	<ol style="list-style-type: none"> 1. Mahasiswa dapat menjelaskan kerangka dasar penyusunan dan penyajian laporan keuangan syariah 2. Mahasiswa dapat menjelaskan konsep dasar akuntansi menurut AAOIFI 	<ol style="list-style-type: none"> 1. kerangka dasar penyusunan dan penyajian laporan keuangan syariah 2. konsep dasar akuntansi menurut AAOIFI 	<ol style="list-style-type: none"> 1. Ceramah 2. Diskusi 3. Latihan Keterampilan 	2 x 50 menit	<ol style="list-style-type: none"> 1. Menjelaskan kerangka dasar penyusunan dan penyajian laporan keuangan syariah 2. Menjelaskan konsep dasar akuntansi menurut 	<ol style="list-style-type: none"> 1. Ketepatan dalam menjelaskan kerangka dasar penyusunan dan penyajian laporan keuangan syariah 2. Ketepatan dalam Menjelaskan 	5%	6

						AAOIFI	konsep dasar akuntansi menurut AAOIFI		
UTS									
8	Mahasiswa dapat memahami akad Mudharabah	<ol style="list-style-type: none"> 1. Mahasiswa dapat menjelaskan pengertian akad mudharabah 2. Mahasiswa dapat menjelaskan jenis akad mudharabah 3. Mahasiswa dapat menjelaskan dasar syariah 4. Mahasiswa dapat menjelaskan prinsip pembagian hasil usaha 5. Mahasiswa dapat menjelaskan perlakuan akuntansi 	<ol style="list-style-type: none"> 1. Pengertian akad mudharabah 2. Jenis akad mudharabah 3. Dasar Syariah 4. Prinsip pembagaian hasil usaha 5. Perlakuan akuntansi 	<ol style="list-style-type: none"> 1. Ceramah 2. Diskusi 3. Latihan Keterampilan 	2 x 50 menit	<ol style="list-style-type: none"> 1. Menjelaskan akad mudharabah 2. Menjelaskan jenis akad mudharabah 3. Menjelaskan dasar syariah 4. Menjelaskan prinsip pembagian hasil usaha 5. Menjelaskan perlakuan akuntansi 	<ol style="list-style-type: none"> 1. Ketepatan dalam menjelaskan akad mudharabah 2. Ketepatan dalam menjelaskan jenis akad mudharabah 3. Ketepatan dalam menjelaskan dasar syariah 4. Ketepatan dalam menjelaskan prinsip pembagaian hasil usaha 5. Ketepatan dalam menjelaskan perlakuan akuntansi 	10%	8
9	Mahasiswa dapat memahami dan menjelaskan Akad Musyarakah	<ol style="list-style-type: none"> 1. Mahasiswa dapat menjelaskan pengertian akad musyarakah 2. Mahasiswa dapat menjelaskan jenis akad musyarakah 3. Mahasiswa dapat 	<ol style="list-style-type: none"> 1. Pengertian akad musyarakah 2. Jenis akad musyarakah 3. dasar syariah 4. penetapan nisbah bagi hasil kad 	<ol style="list-style-type: none"> 1. Ceramah 2. Diskusi 3. Latihan Keterampilan 	2 x 50 menit	<ol style="list-style-type: none"> 1. Menjelaskan pengertian akad musyarakah 2. Menjelaskan jenis akad musyarakah 	<ol style="list-style-type: none"> 1. Ketepatan dalam menjelaskan pengertian akad 2. Ketepatan dalam 	10%	9

		<p>menejelaskan dasar syariah</p> <p>4. Mahasiswa dapat menjelaskan penetapan nisbah dalam akad musyarakah</p> <p>5. Mahasiswa dapat menjelaskan perlakuan akuntansi</p>	<p>musyarakah</p> <p>5. Perlakuan akuntansi</p>			<p>3. Menjelaskan dasar syariah</p> <p>4. Menjelaskan penetapan nisbah bagi hasil</p> <p>5. Menejelaskan perlakuan akuntansi</p>	<p>menjelaskan jenis akad musyarakah</p> <p>3. Ketepatan dalam menjelaskan dasar syariah</p> <p>4. Ketepatan dalam menjelaskan nisbah bagi hasil</p> <p>5. ketepatan dalam menjelaskan perlakuan akuntansi</p>		
10	Mahasiswa dapat memahami dan menjelaskan Akad Murabahah	<p>1. Mahasiswa dapat menjelaskan akad murabahah</p> <p>2. Mahasiswa dapat menjelaskan jenis akad mrabahah</p> <p>3. Mahasiswa dapat menjelaskan perlakuan akuntansi</p> <p>4. Mahasiswa dapat mempraktekan akad murabahah</p>	<p>1. Pengertian akad murabahah</p> <p>2. Jenis akad murabahah</p> <p>3. Perlakuan akuntansi murabahah</p> <p>4. Ilustrasi akad murabahah</p>	<p>1. Ceramah</p> <p>2. Diskusi</p> <p>3. Latihan Keterampilan</p>	2 x 50 menit	<p>1. Menjelaskan pengertian akad murabahah</p> <p>2. Menjelaskan jenis akad murabahah</p> <p>3. Perlakuan akuntansi</p> <p>4. Mempraktekan akad murabahah</p>	<p>1. Ketepatan dalam menjelaskan pengertian akad murabahah</p> <p>2. Ketepatan dalam menjelaskan jenis akad murabahah</p> <p>3. Ketepatan dalam menjelaskan perlakuan akuntansi</p> <p>4. Ketepatan dalam mempraktekan akad</p>	10%	10

							murabahah		
11	Mahasiswa dapat memahami dan menjelaskan akad salam	<ol style="list-style-type: none"> 1. Mahasiswa dapat menjelaskan pengertian akad salam 2. Mahasiswa dapat menjelaskan jenis akad salam 3. Mahasiswa dapat menjelaskan perlakuan akuntansi 4. Mahasiswa dapat menjelaskan ilustrasi akad salam 	<ol style="list-style-type: none"> 1. pengertian akad salam 2. jenis akad salam 3. perlakuan akuntansi 4. ilustrasi akad salam 	<ol style="list-style-type: none"> 1. Ceramah 2. Diskusi 3. Latihan <p>Keterampilan</p>	2 x 50 menit	<ol style="list-style-type: none"> 1. Menjelaskan pengertian akad salam 2. Menjelaskan jenis akad salam 3. Menjelaskan perlakuan akuntansi 4. Menjelaskan ilustrasi akad salam 	<ol style="list-style-type: none"> 1. Ketepatan dalam Menjelaskan pengertian akad salam 2. Ketepatan dalam Menjelaskan jenis akad salam 3. Ketepatan dalam Menjelaskan perlakuan akuntansi 4. Ketepatan dalam praktek ilustrasi akad salam 	5%	11
12	Mahasiswa dapat memahami dan menjelaskan akad ishtisna dan ijarah	<ol style="list-style-type: none"> 1. Mahasiswa dapat menjelaskan pengertian akad ishtisna dan ijarah 2. Mahasiswa dapat menjelaskan jenis akad ishtisna dan ijarah 3. Mahasiswa dapat menjelaskan perlakuan akuntansi akad ishtisna dan ijarah 4. Mahasiswa dapat menjelaskan ilustrasi akad ishtisna dan ijarah 	<ol style="list-style-type: none"> 1. pengertian akad ishtisna dan ijarah 2. jenis akad ishtisna dan ijarah 3. perlakuan akuntansi 4. Praktek ishtisna dan ijarah 	<ol style="list-style-type: none"> 1. Ceramah 2. Diskusi 3. Latihan <p>4. Keterampilan</p>	2 x 50 menit	<ol style="list-style-type: none"> 1. Menjelaskan pengertian akad ishtisna dan ijarah 2. Menjelaskan jenis akad ishtisna dan ijarah 3. Menjelaskan perlakuan akuntansi 4. Menjelaskan ilustrasi akad ishtisna dan ijarah 	<ol style="list-style-type: none"> 1. Ketepatan dalam Menjelaskan pengertian akad ishtisna dan ijarah 2. Ketepatan dalam Menjelaskan jenis akad ishtisna dan ijarah 3. Ketepatan dalam Menjelaskan perlakuan 	5%	12

							akuntansi 4. Ketepatan dalam praktek ilustrasi akad ishtisna dan ijarah		
13	Mahasiswa dapat memahami dan menjelaskan akad akad lainnya	<p>1. Mahasiswa dapat menjelaskan pengertian akad sharf, akad wadiah, akd wakalah, akad kafalah, qardhul hasan, akad al hiwalah, akd ar rahn</p> <p>2. Mahasiswa dapat menjelaskan jenis akad akad sharf, akad wadiah, akd wakalah, akad kafalah, qardhul hasan, akad al hiwalah, akd ar rahn</p> <p>3. Mahasiswa dapat menjelaskan perlakuan akuntansi</p> <p>4. Mahasiswa dapat menjelaskan ilustrasi akad</p>	<p>1. pengertian akad akad sharf, akad wadiah, akd wakalah, akad kafalah, qardhul hasan, akad al hiwalah, akd ar rahn</p> <p>2. jenis akad akad sharf, akad wadiah, akd wakalah, akad kafalah, qardhul hasan, akad al hiwalah, akd ar rahn</p> <p>3. perlakuan akuntansi</p> <p>4. Praktek ishtisna dan ijarah</p>	<p>1. Ceramah</p> <p>2. Diskusi</p> <p>3. Latihan</p> <p>4. Keterampilan</p>	2 x 50 menit	<p>1. Menjelaskan pengertian akad sharf, akad wadiah, akd wakalah, akad kafalah, qardhul hasan, akad al hiwalah, akd ar rahn</p> <p>2. Menjelaskan jenis akad akad sharf, akad wadiah, akd wakalah, akad kafalah, qardhul hasan, akad al hiwalah, akd ar rahn</p> <p>3. Menjelaskan perlakuan akuntansi</p> <p>4. Menjelaskan ilustrasi akad ishtisna dan ijarah</p>	<p>1. Ketepatan dalam Menjelaskan pengertian akad sharf, akad wadiah, akd wakalah, akad kafalah, qardhul hasan, akad al hiwalah, akd ar rahn</p> <p>2. Ketepatan dalam Menjelaskan jenis akad sharf, akad wadiah, akd wakalah, akad kafalah, qardhul hasan, akad al hiwalah, akd ar rahn</p> <p>3. Ketepatan dalam Menjelaskan perlakuan akuntansi</p> <p>4. Ketepatan dalam praktek</p>	5%	13

							ilustrasi		
14	Mahasiswa dapat memahami dan menjelaskan isu isu kontemporer	Isu-isu kontemporer	Isu-isu kontemporer	1. Ceramah 2. Diskusi 3. Latihan 4. Keterampilan	2 x 50 menit	Isu-isu kontemporer	Isu-isu kontemporer	5%	14
UAS									